



www.analyticgroup.ru
(812) 275-25-09



РОССИЙСКИЙ РЫНОК МЯГКОЙ МЕБЕЛИ

КОМПЛЕКСНЫЙ АНАЛИЗ И ПРОГНОЗ



Демо-версия



© «AnalyticResearchGroup»

Данный материал предназначен для частного использования. Цитирование, копирование, публикация, продажа, рассылка по электронной почте, а также распространение другими средствами всего или части данного материала запрещены. Данные ограничения распространяются также на демонстрационные и сокращенные версии документов. Любые исключения из данных правил возможны только путем получения письменного разрешения от компании «AnalyticResearchGroup».

Информация данного отчета предоставляется без каких-либо гарантий.

«AnalyticResearchGroup» не несет ответственности за любой вред, моральный или материальный, понесенный в результате использования данной информации.





Оглавление

Описание исследования

Резюме проекта

Общэкономическое положение России

Производство

Внешняя торговля

Финансы

Демографическая ситуация

Занятость населения

Уровень жизни и доходы населения

Классификация мягкой мебели

ОКПД 2

ОКВЭД 2

ТН ВЭД

Анализ российского рынка мягкой мебели

Объем производства

- Динамика производства по годам
- Структура производства по федеральным округам
- Динамика производства по месяцам

Ценовая ситуация

- Прогноз цен

Анализ импорта и экспорта мягкой мебели

Импорт мягкой мебели в РФ

- Динамика импорта по годам
- Динамика импорта по месяцам
- Структура и динамика импорта по странам
- Структура импорта по федеральным округам ввоза
- Структура импорта по регионам ввоза

Экспорт мягкой мебели из РФ

- Динамика экспорта по годам





- Динамика экспорта по месяцам
- Структура и динамика экспорта по странам
- Структура экспорта по федеральным округам вывоза
- Структура экспорта по регионам вывоза

Основные игроки рынка мягкой мебели

Топ игроков на российском рынке по объему выручки

Изменения в финансовых результатах игроков отрасли

Профили топ-10 игроков

- Описание компании: история, основные характеристики деятельности
- Ассортимент и бренды продукции
- Новости компании
- Финансовые показатели

Тенденции и перспективы российского рынка мягкой мебели

Приложения

Приложение 1. Список таблиц и диаграмм





Описание

В исследовании проанализирована динамика производства мягкой мебели, относящейся к различным категориям, по России в целом и по федеральным округам. Также в отчете представлены данные о ежемесячной динамике производства мягкой мебели. В исследовании представлены прогнозы объема производства на рынке на 2019 год.





Кроме подробного анализа импортно-экспортных операций (объем поставок по годам и месяцам, ведущие страны импорта и экспорта), исследование содержит информацию об основных производителях мягкой мебели в России.

Внимание! Исследование предоставляется в течение 3 рабочих дней.




Цель исследования

Оценка состояния и прогноз развития российского рынка мягкой мебели.

Задачи исследования:

-  Проанализировать объем и структуру производства мягкой мебели;
-  Проанализировать динамику экспорта и импорта мягкой мебели;
-  Собрать справочную информацию об основных игроках российского рынка мягкой мебели;
-  Выявить тенденции и перспективы российского рынка мягкой мебели.

Методы исследования:


-  Сбор и анализ статистической информации (данные Федеральной службы государственной статистики, ЕМИСС, ФТС);
-  Анализ финансовой информации специализированной базы данных российских предприятий;
-  Сбор и анализ вторичной информации печатных и электронных деловых и специализированных изданий.







Продукты, проанализированные в исследовании:

Производство:

 Диваны, софы, кушетки с деревянным каркасом, трансформируемые в кровати;

 Диваны, софы, кушетки детские и подростковые с деревянным каркасом, трансформируемые в кровати;


 Диваны, софы, кушетки с деревянным каркасом, трансформируемые в кровати, прочие.

Импорт и экспорт:


 Мебель для сидения.

Ценовая ситуация:

Цены производителей:

 Диваны, софы, кушетки с деревянным каркасом, трансформируемые в кровати.

Потребительские цены:

 Диван-кровать.

Перечень продуктов, анализируемых в исследовании, может быть изменен в зависимости от доступности статистических показателей.



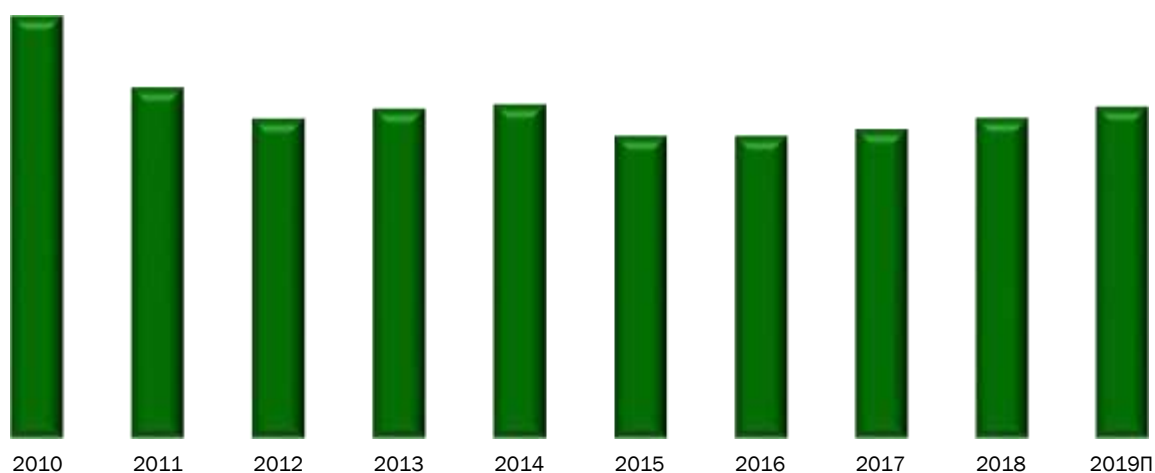


Анализ российского рынка мягкой мебели

Объем производства

Объем производства диванов, соф, кушеток с деревянным каркасом, трансформируемых в кровати, в России по итогам 2018 года составил ***. Прирост по сравнению с предыдущим годом был на уровне ***%. Между тем, по сравнению с 2010 годом объем производства изменился на ***. По прогнозам компании «AnalyticResearchGroup», в 2019 году объем производства в сегменте в России составит ***.

Диаграмма 1. Динамика объема производства диванов, соф, кушеток с деревянным каркасом, трансформируемых в кровати, 2010–2019П



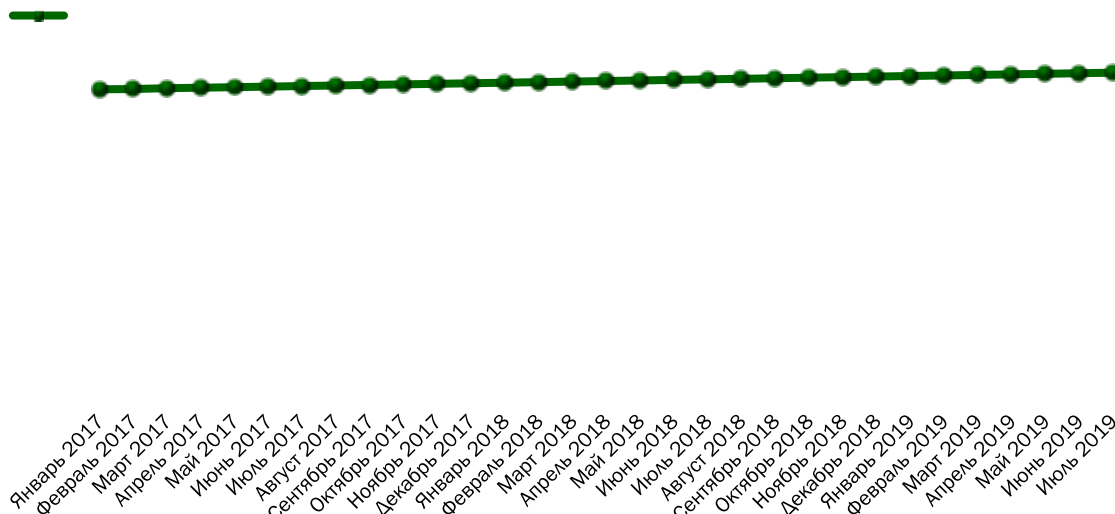
Источник: «AnalyticResearchGroup» по данным ***



Ценовая ситуация

Помесячная динамика средних цен диванов, соф, кушеток с деревянным каркасом, трансформируемых в кровати с января 2017 года по июль 2019 года имеет в целом ровную тенденцию: отсутствуют значительные спады или скачки цены. В июле 2019 года цена составила *** руб. (+***% по сравнению с июлем 2018 года), <...>

Диаграмма 1. Помесячная динамика средних цен диванов, соф, кушеток с деревянным каркасом, трансформируемых в кровати, январь 2017 – июль 2019



Источник: ***



Анализ импорта и экспорта мягкой мебели

Импорт мягкой мебели в РФ

Объем и динамика импорта

Объем импорта мебели для сидения в Россию в 2018 году составил *** в натуральном выражении (+***% к 2017 году), или *** тыс. долл. в стоимостном выражении (-***%). В январе-июне 2019 года в Россию было ввезено *** продуктов на сумму *** тыс. долл.

Диаграмма 3. Динамика объема импорта мебели для сидения, 2016 – 2019П



Источник: «AnalyticResearchGroup» по данным ***





Структура импорта по регионам ввоза


Диаграмма 2. Структура объема импорта мебели для сидения по регионам России, 2018



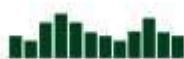
Источник: «AnalyticResearchGroup» по данным ***

В 2018 году по импорту наиболее заметно вырос объем поставок в *** (на ***, *** тыс. дол.).

Диаграмма 3. Топ-10 регионов ввоза-по приросту объема поставок мебели для сидения, 2018/2017



Источник: «AnalyticResearchGroup» по данным ***

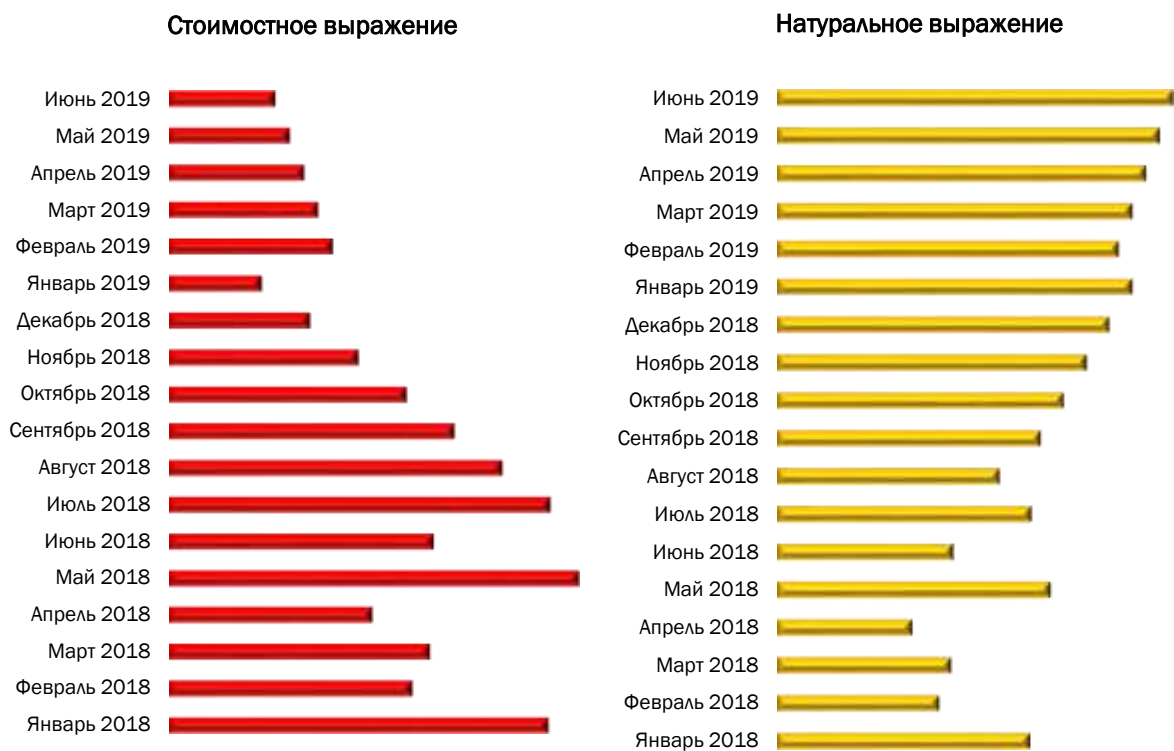


Экспорт мягкой мебели из РФ

Помесячная динамика экспорта

В июне 2019 года объем экспорта мебели для сидения в натуральном выражении составил *** – это на ***% больше по сравнению с июнем 2018 года. Экспорт в стоимостном выражении оценивался в *** тыс. долл. (+***% к июню 2018 года).

Диаграмма 5. Помесячная динамика объема экспорта мебели для сидения, январь 2018 – июнь 2019



Источник: «AnalyticResearchGroup» по данным ***








AnalyticResearchGroup – одна из ведущих компаний на рынке маркетинговых исследований, созданная в конце 2008 года.

На сегодняшний день AnalyticResearchGroup реализует исследовательские проекты различной степени сложности, используя широкий спектр методов сбора и анализа данных.











География исследований компании охватывает все субъекты РФ, а также некоторые страны Европы и США.

В компании работают специалисты различных уровней из банковских структур, лизинговых, аудиторских, инвестиционных и консалтинговых компаний.

Анализируемые рынки:

-  Финансы и страхование;
-  Недвижимость и строительство;
-  Промышленность;
-  IT и телеком;
-  Сфера услуг.

Виды исследований:

-  обзор рынка;
-  исследование инвестиционной привлекательности;
-  бизнес-план;
-  аналитическая записка;
-  информационная справка;
-  анализ спроса на рынке;
-  анализ профиля игроков рынка;
-  маркетинговое обоснование проекта;
-  мониторинг состояния рынка;
-  базы данных показателей рынка.





Клиенты компании

