



Analytic Research Group

ARG

# РОССИЙСКИЙ РЫНОК ПАССАЖИРСКИХ И ТОВАРНЫХ ВАГОНОВ

## КОМПЛЕКСНЫЙ АНАЛИЗ И ПРОГНОЗ



**Демо-версия**





© «AnalyticResearchGroup»

Данный материал предназначен для частного использования. Цитирование, копирование, публикация, продажа, рассылка по электронной почте, а также распространение другими средствами всего или части данного материала запрещены. Данные ограничения распространяются также на демонстрационные и сокращенные версии документов. Любые исключения из данных правил возможны только путем получения письменного разрешения от компании «AnalyticResearchGroup».

Информация данного отчета предоставляется без каких-либо гарантий.

«AnalyticResearchGroup» не несет ответственности за любой вред, моральный или материальный, понесенный в результате использования данной информации.



## Оглавление

Описание исследования

Резюме проекта

**Общэкономическое положение России**

Производство

Внешняя торговля

Финансы

Демографическая ситуация

Занятость населения

Уровень жизни и доходы населения

**Классификация пассажирских и товарных вагонов**

ОКПД 2

ОКВЭД 2

ТН ВЭД

**Анализ российского рынка пассажирских и товарных вагонов**

Объем производства

- Динамика производства по годам
- Структура производства по федеральным округам
- Динамика производства по месяцам

Объем продаж

Ценовая ситуация

- Прогноз цен

**Анализ импорта и экспорта пассажирских и товарных вагонов**

Импорт пассажирских и товарных вагонов в РФ

- Динамика импорта по годам
- Динамика импорта по месяцам
- Структура и динамика импорта по странам
- Структура импорта по федеральным округам ввоза
- Структура импорта по регионам ввоза

Экспорт пассажирских и товарных вагонов из РФ

- Динамика экспорта по годам
- Динамика экспорта по месяцам
- Структура и динамика экспорта по странам
- Структура экспорта по федеральным округам вывоза
- Структура экспорта по регионам вывоза

### **Основные игроки рынка пассажирских и товарных вагонов**

Топ игроков на российском рынке по объему выручки

Изменения в финансовых результатах игроков отрасли

Профили топ-10 игроков

- Описание компании: история, основные характеристики деятельности
- Ассортимент и бренды продукции
- Новости компании
- Финансовые показатели

**Новости и события на рынке пассажирских и товарных вагонов в России**

### **Приложения**

Приложение 1. Список таблиц и диаграмм

## Описание

В исследовании проанализирована динамика производства пассажирских и товарных вагонов, относящихся к различным категориям, по России в целом и по федеральным округам. Также в отчете представлены данные о ежемесячной динамике производства пассажирских и товарных вагонов. В исследовании представлены прогнозы объема производства по категориям на 2020 год и по рынку в целом до 2024 года.

Кроме подробного анализа импортно-экспортных операций (объем поставок по годам и месяцам, ведущие страны импорта и экспорта, прогноз по категориям на 2020 год и по рынку в целом до 2024 года), исследование содержит информацию об основных производителях пассажирских и товарных вагонов в России.

**Внимание! Исследование предоставляется в течение 3 рабочих дней.**

### Цель исследования

Оценка состояния и прогноз развития российского рынка пассажирских и товарных вагонов.

### Задачи исследования:

- Проанализировать объем и структуру производства пассажирских и товарных вагонов;
- Проанализировать динамику экспорта и импорта пассажирских и товарных вагонов;
- Собрать справочную информацию об основных игроках российского рынка пассажирских и товарных вагонов;
- Провести мониторинг событий и новостей российского рынка пассажирских и товарных вагонов.

### Методы исследования:

- Сбор и анализ статистической информации (данные Федеральной службы государственной статистики, ЕМИСС, ФТС);

- Анализ финансовой информации специализированной базы данных российских предприятий;
- Сбор и анализ вторичной информации печатных и электронных деловых и специализированных изданий.

#### **Продукты, проанализированные в исследовании:**

##### *Производство:*

- Вагоны трамвайные пассажирские самоходные (моторные);
- Вагоны товарные (багажные) и платформы открытые;
- Вагоны метрополитена самоходные (моторные);
- Вагоны пассажирские железнодорожные;
- Вагоны пассажирские локомотивной тяги;
- Вагоны пассажирские электропоездов немоторные;
- Вагоны трамвайные пассажирские немоторные;
- Вагоны метрополитена немоторные.

##### *Импорт и экспорт:*

- Пассажирские, товарные и прочие вагоны;
- Пассажирские, товарные или багажные моторные железнодорожные или трамвайные вагоны, открытые платформы;
- Пассажирские несамоходные вагоны, багажные, почтовые и прочие несамоходные вагоны.

##### *Ценовая ситуация:*

##### *Цены производителей:*

- Вагоны трамвайные пассажирские самоходные (моторные);
- Вагоны метрополитена самоходные (моторные);
- Вагоны пассажирские железнодорожные.

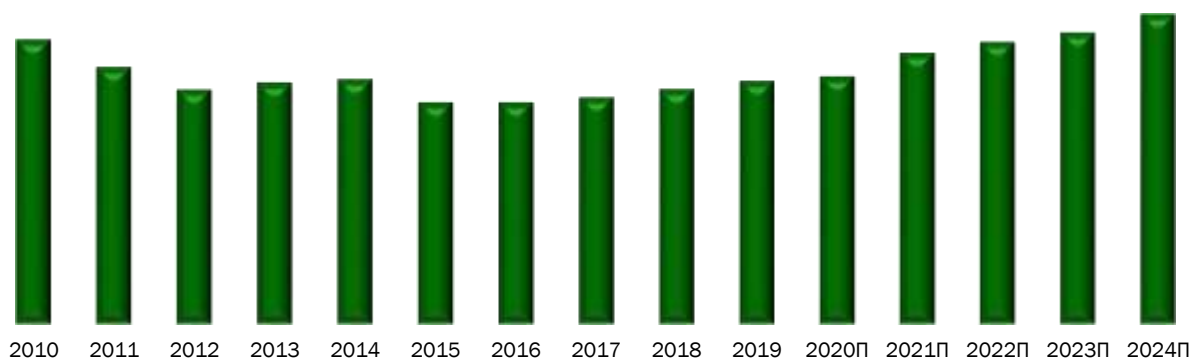
*Перечень продуктов, анализируемых в исследовании, может быть изменен в зависимости от доступности статистических показателей.*

## Анализ российского рынка пассажирских и товарных вагонов

### Объем производства

Объем производства в сегменте в России по итогам года, по последним данным, составил \*\*\*. Прирост по сравнению с предыдущим годом был на уровне \*\*\*%. Между тем, по сравнению с 2010 годом объем производства изменился на \*\*\*. По прогнозам компании «AnalyticResearchGroup», в следующем году объем производства в сегменте в России составит \*\*\*.

**Диаграмма 1. Динамика объема производства пассажирских вагонов, 2010–2024П**



Источник: «AnalyticResearchGroup» по данным \*\*\*

Больше всего товаров было произведено в \*\*\* ФО, на долю которого приходилось \*\*\*%. Долю \*\*\*% занимал \*\*\* ФО.

**Диаграмма 1. Структура объема производства пассажирских вагонов по федеральным округам, 2018, 2019**




Источник: «AnalyticResearchGroup» по данным \*\*\*

## Ценовая ситуация

Помесячная динамика средних цен в сегменте за последние годы имеет, в целом, положительную тенденцию. По последним данным, цена в сегменте оставила \*\*\* руб. (+\*\*\*% по сравнению с аналогичным периодом предыдущего года), <...>

**Диаграмма 2. Помесячная динамика средних цен вагонов трамвайных пассажирских самоходных (моторных), январь 2017 – июль 2020**



Источник: \*\*\*



## Анализ импорта и экспорта пассажирских и товарных вагонов

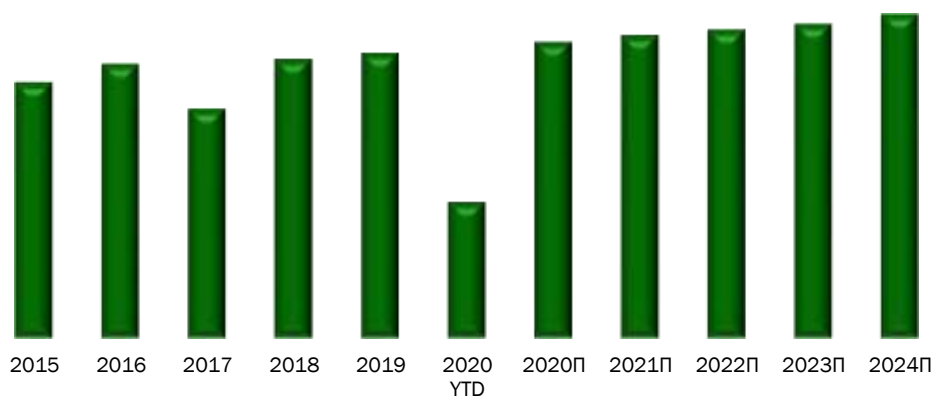
### Импорт пассажирских и товарных вагонов в РФ

#### Объем и динамика импорта

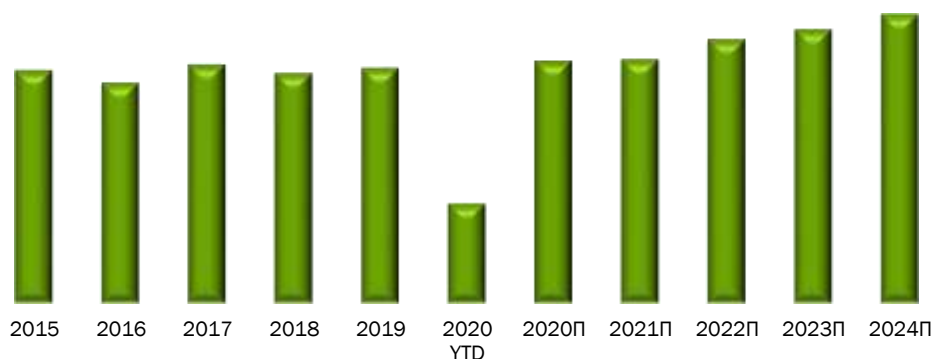
Объем импорта продукции в сегменте в Россию по итогам года составил \*\*\* в натуральном выражении (+\*\*\*% к предыдущему году), или \*\*\* тыс. долл. в стоимостном выражении (-\*\*\*%). По оперативным данным, в Россию было ввезено \*\*\* продуктов на сумму \*\*\* тыс. долл. Ожидается, что по итогам года объем поставок вырастет на \*\*\* и будет на уровне \*\*\*

**Диаграмма 3. Динамика объема импорта пассажирских, товарных и прочих вагонов, 2015 – 2024П**

Стоимостное выражение



Натуральное выражение



Источник: «AnalyticResearchGroup» по данным \*\*\*

Структура импорта по регионам ввоза


*Диаграмма 3. Структура объема импорта пассажирских, товарных и прочих вагонов по регионам России, 2019*



Источник: «AnalyticResearchGroup» по данным \*\*\*

По итогам года по импорту наиболее заметно вырос объем поставок в \*\*\* (на \*\*\*, \*\*\* тыс. дол.).

*Диаграмма 4. Топ-10 регионов ввоза-по приросту объема поставок пассажирских, товарных и прочих вагонов, 2019/2018*



Источник: «AnalyticResearchGroup» по данным \*\*\*

## Экспорт пассажирских и товарных вагонов из РФ

### Помесячная динамика экспорта

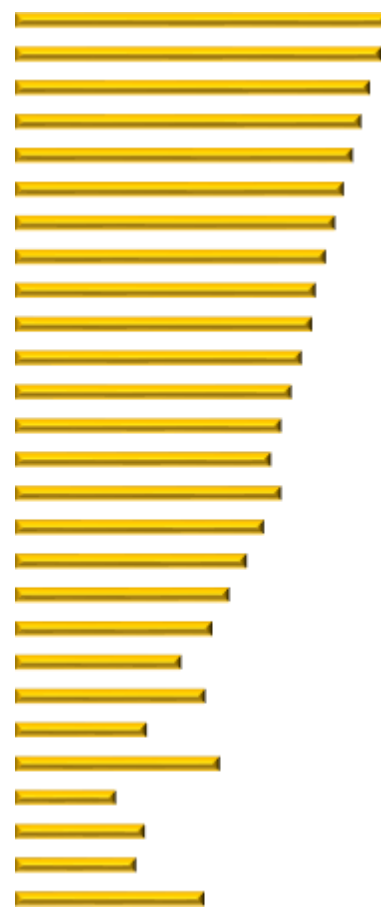
При анализе месячной динамики видно, что объем экспорта в сегменте в натуральном выражении, по последним данным, составил \*\*\* – это на \*\*\*% больше по сравнению с аналогичным месяцем предыдущего года. Экспорт в стоимостном выражении оценивался в \*\*\* тыс. долл. (+\*\*\*% за год).

**Диаграмма 5. Помесячная динамика объема экспорта пассажирских, товарных и прочих вагонов, январь 2018 – июнь 2020**

Стоимостное выражение



Натуральное выражение



Источник: «AnalyticResearchGroup» по данным \*\*\*








**AnalyticResearchGroup** – одна из ведущих компаний на рынке маркетинговых исследований, созданная в конце 2008 года.

На сегодняшний день AnalyticResearchGroup реализует исследовательские проекты различной степени сложности, используя широкий спектр методов сбора и анализа данных.











География исследований компании охватывает все субъекты РФ, а также некоторые страны Европы и США.

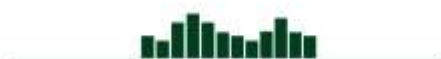
В компании работают специалисты различных уровней из банковских структур, лизинговых, аудиторских, инвестиционных и консалтинговых компаний.

#### **Анализируемые рынки:**

-  Финансы и страхование;
-  Недвижимость и строительство;
-  Промышленность;
-  IT и телеком;
-  Сфера услуг.

#### **Виды исследований:**

-  обзор рынка;
-  исследование инвестиционной привлекательности;
-  бизнес-план;
-  аналитическая записка;
-  информационная справка;
-  анализ спроса на рынке;
-  анализ профиля игроков рынка;
-  маркетинговое обоснование проекта;
-  мониторинг состояния рынка;
-  базы данных показателей рынка.



Клиенты компании

