



РОССИЙСКИЙ РЫНОК ПЕРЧАТОК, РУКАВИЦ И ВАРЕЖЕК

КОМПЛЕКСНЫЙ АНАЛИЗ И ПРОГНОЗ



Демо-версия





© «AnalyticResearchGroup»

Данный материал предназначен для частного использования. Цитирование, копирование, публикация, продажа, рассылка по электронной почте, а также распространение другими средствами всего или части данного материала запрещены. Данные ограничения распространяются также на демонстрационные и сокращенные версии документов. Любые исключения из данных правил возможны только путем получения письменного разрешения от компании «AnalyticResearchGroup».

Информация данного отчета предоставляется без каких-либо гарантий.

«AnalyticResearchGroup» не несет ответственности за любой вред, моральный или материальный, понесенный в результате использования данной информации.



Оглавление

Описание исследования

Резюме проекта

Общэкономическое положение России

Производство

Внешняя торговля

Финансы

Демографическая ситуация

Занятость населения

Уровень жизни и доходы населения

Классификация перчаток, рукавиц и варежек

ОКПД 2

ОКВЭД 2

ТН ВЭД

Анализ российского рынка перчаток, рукавиц и варежек

Объем производства

- Динамика производства по годам
- Структура производства по федеральным округам
- Динамика производства по месяцам

Ценовая ситуация

- Прогноз цен

Анализ импорта и экспорта перчаток, рукавиц и варежек

Импорт перчаток, рукавиц и варежек в РФ

- Динамика импорта по годам
- Динамика импорта по месяцам
- Структура и динамика импорта по странам
- Структура импорта по федеральным округам ввоза
- Структура импорта по регионам ввоза

Экспорт перчаток, рукавиц и варежек из РФ

- Динамика экспорта по годам

- Динамика экспорта по месяцам
- Структура и динамика экспорта по странам
- Структура экспорта по федеральным округам вывоза
- Структура экспорта по регионам вывоза

Основные игроки рынка перчаток, рукавиц и варежек

Топ игроков на российском рынке по объему выручки

Изменения в финансовых результатах игроков отрасли

Профили топ-10 игроков

- Описание компании: история, основные характеристики деятельности
- Ассортимент и бренды продукции
- Новости компании
- Финансовые показатели

Тенденции и перспективы российского рынка перчаток, рукавиц и варежек

Приложения

Приложение 1. Список таблиц и диаграмм

Описание

В исследовании проанализирована динамика производства перчаток, рукавиц и варежек, относящихся к различным категориям, по России в целом и по федеральным округам. Также в отчете представлены данные о ежемесячной динамике производства перчаток, рукавиц и варежек. В исследовании представлены прогнозы объема производства по категориям на 2020 год и по рынку в целом до 2024 года.

Кроме подробного анализа импортно-экспортных операций (объем поставок по годам и месяцам, ведущие страны импорта и экспорта, прогноз по категориям на 2020 год и по рынку в целом до 2024 года), исследование содержит информацию об основных производителях перчаток, рукавиц и варежек в России.

Внимание! Исследование предоставляется в течение 3 рабочих дней.

Цель исследования

Оценка состояния и прогноз развития российского рынка перчаток, рукавиц и варежек.

Задачи исследования:

- Проанализировать объем и структуру производства перчаток, рукавиц и варежек;
- Проанализировать динамику экспорта и импорта перчаток, рукавиц и варежек;
- Собрать справочную информацию об основных игроках российского рынка перчаток, рукавиц и варежек;
- Выявить тенденции и перспективы российского рынка перчаток, рукавиц и варежек.

Методы исследования:

- Сбор и анализ статистической информации (данные Федеральной службы государственной статистики, ЕМИСС, ФТС);

- Анализ финансовой информации специализированной базы данных российских предприятий;
- Сбор и анализ вторичной информации печатных и электронных деловых и специализированных изданий.

Продукты, проанализированные в исследовании:

Производство:

- Перчатки, рукавицы (варежки) и митенки для детей младшего возраста трикотажные или вязаные;
- Перчатки, рукавицы (варежки) и митенки трикотажные или вязаные;
- Перчатки из текстильных материалов, кроме трикотажных или вязаных;
- Перчатки, рукавицы, варежки, митенки, из натуральной или композиционной кожи;
- Перчатки, рукавицы, из натуральной кожи, подкладка меховая;
- Перчатки, специально предназначенные для спортивных целей;
- Рукавицы и перчатки, нагольные;
- Рукавицы из тканей, подкладка меховая;

Импорт и экспорт:

- Перчатки, рукавицы, варежки или митенки из натуральной или композиционной кожи, специально предназначенные для спортивных целей;
- Прочие перчатки, рукавицы, варежки, митенки из натуральной или композиционной кожи;
- Перчатки, рукавицы и митенки трикотажные машинного или ручного вязания;
- Перчатки, рукавицы и митенки (кроме трикотажных).

Ценовая ситуация:

Цены производителей:

- Перчатки, рукавицы (варежки) и митенки трикотажные или вязаные;

Потребительские цены:

- Перчатки из натуральной кожи;
- Перчатки трикотажные женские;
- Перчатки трикотажные мужские.

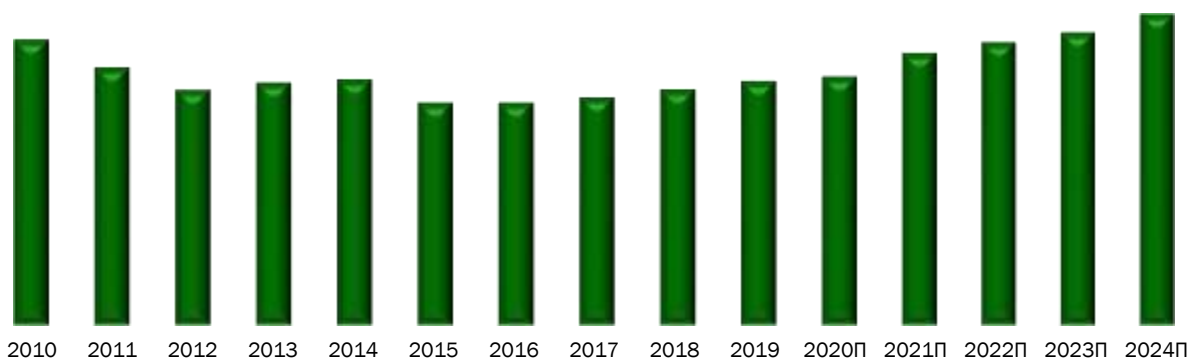
Перечень продуктов, анализируемых в исследовании, может быть изменен в зависимости от доступности статистических показателей.

Анализ российского рынка перчаток, рукавиц и варежек

Объем производства

Объем производства в сегменте в России по итогам года, по последним данным, составил ***. Прирост по сравнению с предыдущим годом был на уровне ***%. Между тем, по сравнению с 2010 годом объем производства изменился на ***. По прогнозам компании «AnalyticResearchGroup», в следующем году объем производства в сегменте в России составит ***

Диаграмма 1. Динамика объема производства перчаток, рукавиц и варежек, 2010–2024П



Источник: «AnalyticResearchGroup» по данным ***

Больше всего товаров было произведено в *** ФО, на долю которого приходилось ***%. Долю ***% занимал *** ФО.

Диаграмма 1. Структура объема производства перчаток, рукавиц и варежек по федеральным округам, 2018, 2019




Источник: «AnalyticResearchGroup» по данным ***

Ценовая ситуация

Помесячная динамика средних цен в сегменте за последние годы имеет, в целом, положительную тенденцию. По последним данным, цена в сегменте оставила *** руб. (+***% по сравнению с аналогичным периодом предыдущего года), <...>

Диаграмма 2. Помесячная динамика средних цен женских трикотажных перчаток, январь 2017 – июнь 2020



Источник: ***

Анализ импорта и экспорта перчаток, рукавиц и варежек

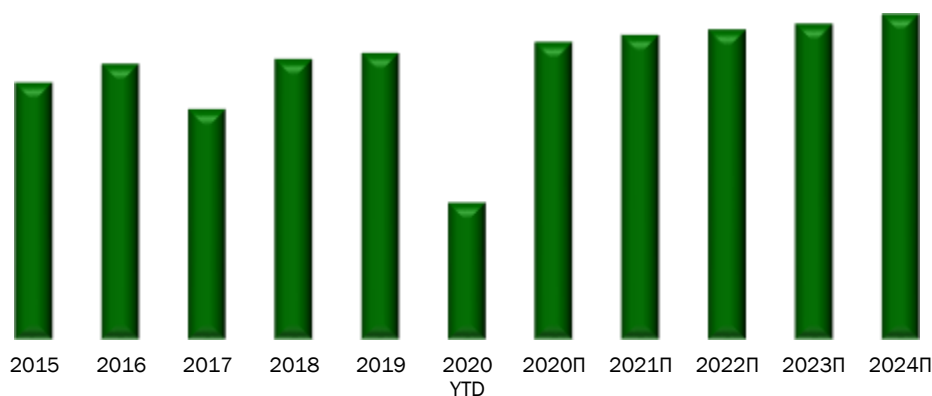
Импорт перчаток, рукавиц и варежек в РФ

Объем и динамика импорта

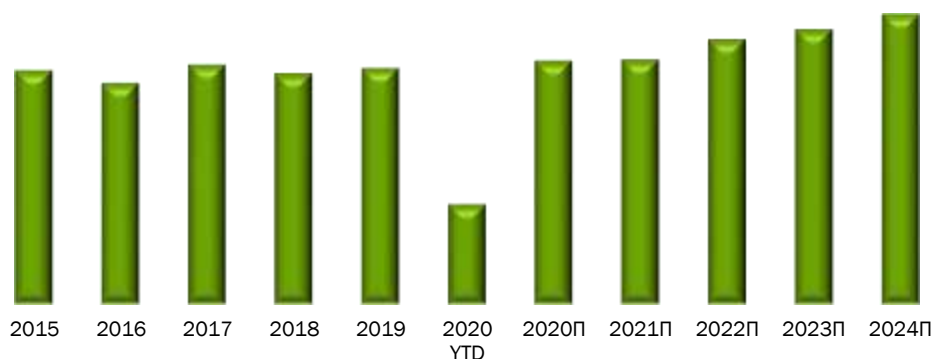
Объем импорта продукции в сегменте в Россию по итогам года составил *** в натуральном выражении (+***% к предыдущему году), или *** тыс. долл. в стоимостном выражении (-***%). По оперативным данным, в Россию было ввезено *** продуктов на сумму *** тыс. долл. Ожидается, что по итогам года объем поставок вырастет на *** и будет на уровне ***

Диаграмма 3. Динамика объема импорта перчаток, рукавиц и варежек, 2015 – 2024П

Стоимостное выражение



Натуральное выражение



Источник: «AnalyticResearchGroup» по данным ***

Структура импорта по регионам ввоза

Диаграмма 3. Структура объема импорта перчаток, рукавиц и варежек по регионам России, 2019



Источник: «AnalyticResearchGroup» по данным ***

По итогам года по импорту наиболее заметно вырос объем поставок в *** (на ***, *** тыс. долл.).

Диаграмма 4. Топ-10 регионов ввоза-по приросту объема поставок перчаток, рукавиц и варежек, 2019/2018



Источник: «AnalyticResearchGroup» по данным ***

Экспорт перчаток, рукавиц и варежек из РФ

Помесячная динамика экспорта

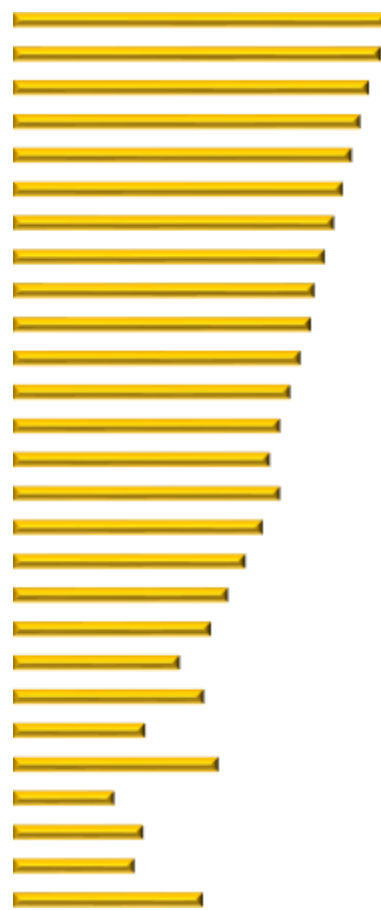
При анализе месячной динамики видно, что объем экспорта в сегменте в натуральном выражении, по последним данным, составил *** – это на ***% больше по сравнению с аналогичным месяцем предыдущего года. Экспорт в стоимостном выражении оценивался в *** тыс. долл. (+***% за год).

Диаграмма 5. Помесячная динамика объема экспорта перчаток, рукавиц и варежек, январь 2018 – июнь 2020

Стоимостное выражение



Натуральное выражение



Источник: «AnalyticResearchGroup» по данным ***








AnalyticResearchGroup – одна из ведущих компаний на рынке маркетинговых исследований, созданная в конце 2008 года.

На сегодняшний день AnalyticResearchGroup реализует исследовательские проекты различной степени сложности, используя широкий спектр методов сбора и анализа данных.











География исследований компании охватывает все субъекты РФ, а также некоторые страны Европы и США.

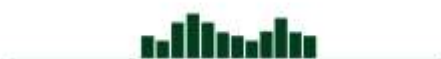
В компании работают специалисты различных уровней из банковских структур, лизинговых, аудиторских, инвестиционных и консалтинговых компаний.

Анализируемые рынки:

-  Финансы и страхование;
-  Недвижимость и строительство;
-  Промышленность;
-  IT и телеком;
-  Сфера услуг.

Виды исследований:

-  обзор рынка;
-  исследование инвестиционной привлекательности;
-  бизнес-план;
-  аналитическая записка;
-  информационная справка;
-  анализ спроса на рынке;
-  анализ профиля игроков рынка;
-  маркетинговое обоснование проекта;
-  мониторинг состояния рынка;
-  базы данных показателей рынка.



Клиенты компании

