



РОССИЙСКИЙ РЫНОК ЭФИРНЫХ МАСЕЛ

КОМПЛЕКСНЫЙ АНАЛИЗ И ПРОГНОЗ



Демо-версия





© «AnalyticResearchGroup»

Данный материал предназначен для частного использования. Цитирование, копирование, публикация, продажа, рассылка по электронной почте, а также распространение другими средствами всего или части данного материала запрещены. Данные ограничения распространяются также на демонстрационные и сокращенные версии документов. Любые исключения из данных правил возможны только путем получения письменного разрешения от компании «AnalyticResearchGroup».

Информация данного отчета предоставляется без каких-либо гарантий.

«AnalyticResearchGroup» не несет ответственности за любой вред, моральный или материальный, понесенный в результате использования данной информации.



Оглавление

Описание исследования

Резюме проекта

Общэкономическое положение России

Производство

Внешняя торговля

Финансы

Демографическая ситуация

Занятость населения

Уровень жизни и доходы населения

Классификация эфирных масел

ОКПД 2

ОКВЭД 2

ТН ВЭД

Анализ российского рынка эфирных масел

Объем производства

- Динамика производства по годам
- Структура производства по федеральным округам
- Динамика производства по месяцам

Анализ импорта и экспорта эфирных масел

Импорт эфирных масел в РФ

- Динамика импорта по годам
- Динамика импорта по месяцам
- Структура и динамика импорта по странам
- Структура импорта по федеральным округам ввоза
- Структура импорта по регионам ввоза

Экспорт эфирных масел из РФ

- Динамика экспорта по годам
- Динамика экспорта по месяцам
- Структура и динамика экспорта по странам

- Структура экспорта по федеральным округам вывоза

- Структура экспорта по регионам вывоза

Основные игроки рынка эфирных масел

Топ игроков на российском рынке по объему выручки

Изменения в финансовых результатах игроков отрасли

Профили топ-10 игроков

- Описание компании: история, основные характеристики деятельности

- Ассортимент и бренды продукции

- Новости компании

- Финансовые показатели

Новости и события на рынке эфирных масел в России

Приложения

Приложение 1. Список таблиц и диаграмм

Описание

В исследовании проанализирована динамика производства эфирных масел по России в целом и по федеральным округам. В исследовании представлены прогнозы объема производства по рынку в целом до 2025 года.

Кроме подробного анализа импортно-экспортных операций (объем поставок по годам и месяцам, ведущие страны импорта и экспорта, прогноз по категориям на 2021 год и по рынку в целом до 2025 года), исследование содержит информацию об основных производителях эфирных масел в России.

Внимание! Исследование предоставляется в течение 3 рабочих дней.

Цель исследования

Оценка состояния и прогноз развития российского рынка эфирных масел.

Задачи исследования:

- Проанализировать объем и структуру производства эфирных масел;
- Проанализировать динамику экспорта и импорта эфирных масел;
- Собрать справочную информацию об основных игроках российского рынка эфирных масел;
- Провести мониторинг событий и новостей российского рынка эфирных масел.

Методы исследования:

- Сбор и анализ статистической информации (данные Федеральной службы государственной статистики, ЕМИСС, ФТС);
 - Анализ финансовой информации специализированной базы данных российских предприятий;
- Сбор и анализ вторичной информации печатных и электронных деловых и специализированных изданий.

Продукты, проанализированные в исследовании:

Производство:

- Эфирные масла.

Импорт и экспорт:

- Эфирные масла;
- Эфирные масла цитрусовых плодов;
- Эфирные масла мяты;
- Прочие эфирные масла.

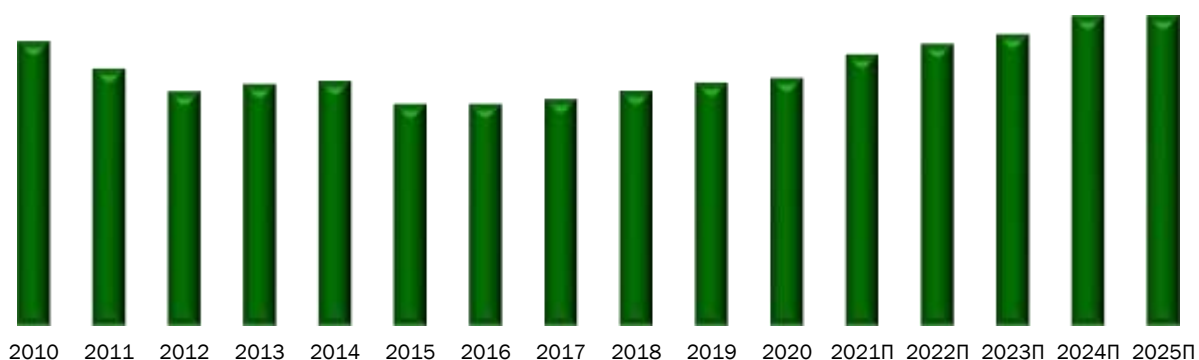
Перечень продуктов, анализируемых в исследовании, может быть изменен в зависимости от доступности статистических показателей.

Анализ российского рынка эфирных масел

Объем производства

Объем производства в сегменте в России по итогам года, по последним данным, составил ***. Прирост по сравнению с предыдущим годом был на уровне ***%. Между тем, по сравнению с 2010 годом объем производства изменился на ***. По прогнозам компании «AnalyticResearchGroup», в следующем году объем производства в сегменте в России составит ***.


Диаграмма 1. Динамика объема производства эфирных масел, 2010–2025П



Источник: «AnalyticResearchGroup» по данным ***

Больше всего товаров было произведено в *** ФО, на долю которого приходилось ***%. Долю ***% занимал *** ФО.

Диаграмма 1. Структура объема производства эфирных масел по федеральным округам, 2019, 2020



Источник: «AnalyticResearchGroup» по данным ***

Анализ импорта и экспорта эфирных масел

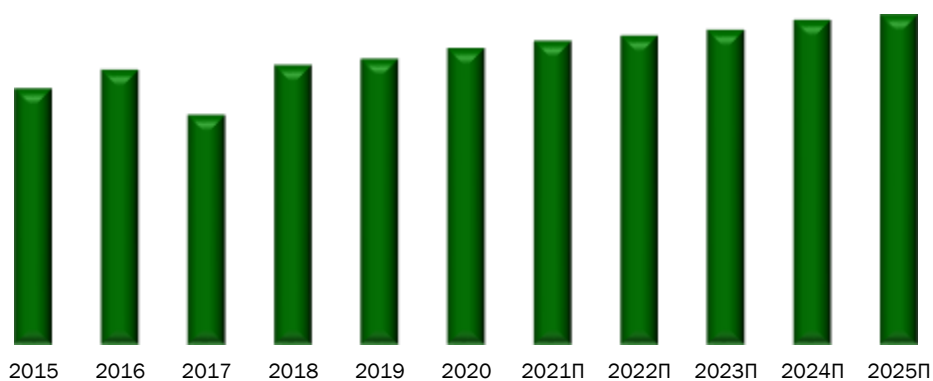
Импорт эфирных масел в РФ

Объем и динамика импорта

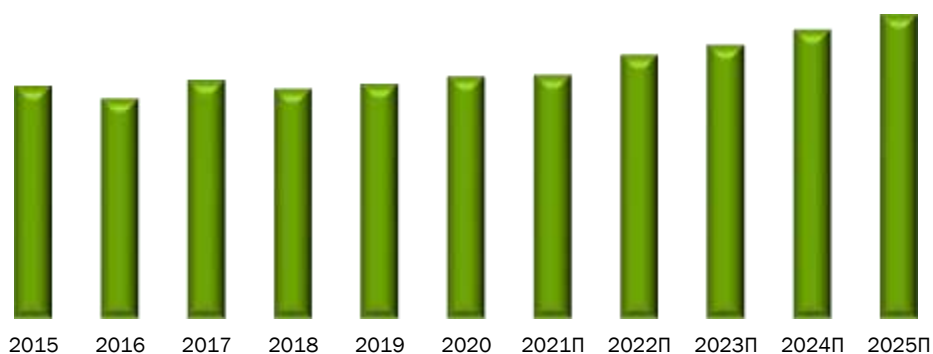
Объем импорта продукции в сегменте в Россию по итогам года составил *** в натуральном выражении (+***% к предыдущему году), или *** тыс. долл. в стоимостном выражении (-***%). Ожидается, что по итогам года объем поставок вырастет на *** и будет на уровне ***.

Диаграмма 3. Динамика объема импорта эфирных масел, 2015 – 2025П

Стоимостное выражение



Натуральное выражение



Источник: «AnalyticResearchGroup» по данным ***

Структура импорта по регионам ввоза


Диаграмма 4. Структура объема импорта эфирных масел по регионам России, 2020



Источник: «AnalyticResearchGroup» по данным ***

По итогам года по импорту наиболее заметно вырос объем поставок в *** (на ***, *** тыс. дол.).

Диаграмма 5. Топ-10 регионов ввоза-по приросту объема поставок эфирных масел, 2020/2019



Источник: «AnalyticResearchGroup» по данным ***

Экспорт эфирных масел из РФ

Помесячная динамика экспорта

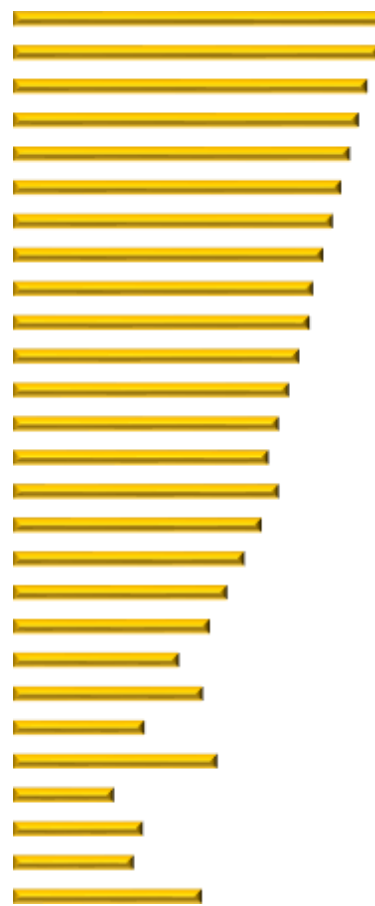
При анализе месячной динамики видно, что объем экспорта в сегменте в натуральном выражении, по последним данным, составил *** – это на ***% больше по сравнению с аналогичным месяцем предыдущего года. Экспорт в стоимостном выражении оценивался в *** тыс. долл. (+***% за год).

Диаграмма 6. Помесячная динамика объема экспорта эфирных масел, январь 2019 – май 2021

Стоимостное выражение



Натуральное выражение



Источник: «AnalyticResearchGroup» по данным ***








AnalyticResearchGroup – одна из ведущих компаний на рынке маркетинговых исследований, созданная в конце 2008 года.

На сегодняшний день AnalyticResearchGroup реализует исследовательские проекты различной степени сложности, используя широкий спектр методов сбора и анализа данных.











География исследований компании охватывает все субъекты РФ, а также некоторые страны Европы и США.

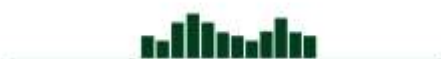
В компании работают специалисты различных уровней из банковских структур, лизинговых, аудиторских, инвестиционных и консалтинговых компаний.

Анализируемые рынки:

-  Финансы и страхование;
-  Недвижимость и строительство;
-  Промышленность;
-  IT и телеком;
-  Сфера услуг.

Виды исследований:

-  обзор рынка;
-  исследование инвестиционной привлекательности;
-  бизнес-план;
-  аналитическая записка;
-  информационная справка;
-  анализ спроса на рынке;
-  анализ профиля игроков рынка;
-  маркетинговое обоснование проекта;
-  мониторинг состояния рынка;
-  базы данных показателей рынка.



Клиенты компании

