



# РОССИЙСКИЙ РЫНОК СПЕЦТЕХНИКИ

КОМПЛЕКСНЫЙ АНАЛИЗ И ПРОГНОЗ



**Демо-версия**





© «AnalyticResearchGroup»

Данный материал предназначен для частного использования. Цитирование, копирование, публикация, продажа, рассылка по электронной почте, а также распространение другими средствами всего или части данного материала запрещены. Данные ограничения распространяются также на демонстрационные и сокращенные версии документов. Любые исключения из данных правил возможны только путем получения письменного разрешения от компании «AnalyticResearchGroup».

Информация данного отчета предоставляется без каких-либо гарантий.

«AnalyticResearchGroup» не несет ответственности за любой вред, моральный или материальный, понесенный в результате использования данной информации.



## Оглавление

Описание исследования

Резюме проекта

**Общэкономическое положение России**

Производство

Внешняя торговля

Финансы

Демографическая ситуация

Занятость населения

Уровень жизни и доходы населения

**Классификация спецтехники**

ОКПД 2

ОКВЭД 2

ТН ВЭД

**Анализ российского рынка спецтехники**

Объем производства

- Динамика производства по годам
- Структура производства по федеральным округам
- Динамика производства по месяцам

Ценовая ситуация

- Прогноз цен

**Анализ импорта и экспорта спецтехники**

Импорт спецтехники в РФ

- Динамика импорта по годам
- Динамика импорта по месяцам
- Структура и динамика импорта по странам
- Структура импорта по федеральным округам ввоза
- Структура импорта по регионам ввоза

Экспорт спецтехники из РФ

- Динамика экспорта по годам

- Динамика экспорта по месяцам
- Структура и динамика экспорта по странам
- Структура экспорта по федеральным округам вывоза
- Структура экспорта по регионам вывоза

#### **Основные игроки рынка спецтехники**

Топ игроков на российском рынке по объему выручки

Изменения в финансовых результатах игроков отрасли

Профили топ-10 игроков

- Описание компании: история, основные характеристики деятельности
- Ассортимент и бренды продукции
- Новости компании
- Финансовые показатели

#### **Тенденции и перспективы российского рынка спецтехники**

#### **Приложения**

Приложение 1. Список таблиц и диаграмм

## Описание

В исследовании проанализирована динамика производства спецтехники, относящейся к различным категориям, по России в целом и по федеральным округам. Также в отчете представлены данные о ежемесячной динамике производства спецтехники. В исследовании представлены прогнозы объема производства по категориям на 2020 год и по рынку в целом до 2024 года.

Кроме подробного анализа импортно-экспортных операций (объем поставок по годам и месяцам, ведущие страны импорта и экспорта, прогноз по категориям на 2020 год и по рынку в целом до 2024 года), исследование содержит информацию об основных производителях спецтехники в России.

**Внимание! Исследование предоставляется в течение 3 рабочих дней.**

### Цель исследования

Оценка состояния и прогноз развития российского рынка спецтехники.

### Задачи исследования:

- Проанализировать объем и структуру производства спецтехники;
- Проанализировать динамику экспорта и импорта спецтехники;
- Собрать справочную информацию об основных игроках российского рынка спецтехники;
- Выявить тенденции и перспективы российского рынка спецтехники.

### Методы исследования:

- Сбор и анализ статистической информации (данные Федеральной службы государственной статистики, ЕМИСС, ФТС);
- Анализ финансовой информации специализированной базы данных российских предприятий;
- Сбор и анализ вторичной информации печатных и электронных деловых и специализированных изданий.

## Продукты, проанализированные в исследовании:

### *Производство:*

- Автокраны;
- Автомобили пожарные;
- Автомобили грузовые;
- Автопогрузчики;
- Погрузчики (по видам);
- Экскаваторы (по видам);
- Краны (по видам);
- Бороны (по видам);
- Бульдозеры;
- Тракторы (по видам);
- Косилки;
- Сеялки;
- Автолесовозы.

### *Импорт и экспорт:*

- Краны и погрузчики;
- Бульдозеры, экскаваторы и другая строительная спецтехника;
- Сельскохозяйственная спецтехника;
- Тракторы;
- Грузовые автомобили;
- Моторная спецтехника.

### *Ценовая ситуация:*

#### *Цены производителей:*

- Краны (по видам);
- Автомобили грузовые;
- Бороны (по видам);
- Погрузчики;

- Тракторы (по видам);
- Экскаваторы;
- Электропогрузчики;
- Автокраны;
- Автомобили пожарные;
- Бульдозеры;
- Косилки;
- Сеялки.

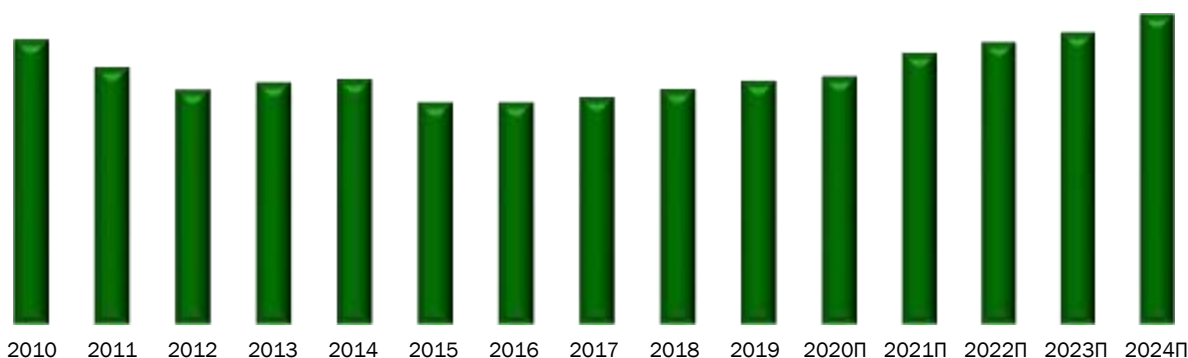
*Перечень продуктов, анализируемых в исследовании, может быть изменен в зависимости от доступности статистических показателей.*

## Анализ российского рынка спецтехники

### Объем производства

Объем производства в сегменте в России по итогам года, по последним данным, составил \*\*\*. Прирост по сравнению с предыдущим годом был на уровне \*\*\*%. Между тем, по сравнению с 2010 годом объем производства изменился на \*\*\*. По прогнозам компании «AnalyticResearchGroup», в следующем году объем производства в сегменте в России составит \*\*\*

**Диаграмма 1. Динамика объема производства спецтехники, 2010–2024П**



Источник: «AnalyticResearchGroup» по данным \*\*\*

Больше всего товаров было произведено в \*\*\* ФО, на долю которого приходилось \*\*\*%. Долю \*\*\*% занимал \*\*\* ФО.

**Диаграмма 1. Структура объема производства автокранов по федеральным округам, 2018, 2019**




Источник: «AnalyticResearchGroup» по данным \*\*\*



## Ценовая ситуация

Помесячная динамика средних цен в сегменте за последние годы имеет, в целом, положительную тенденцию. По последним данным, цена в сегменте оставила \*\*\* руб. (+\*\*\*% по сравнению с аналогичным периодом предыдущего года), <...>

**Диаграмма 2. Помесячная динамика средних цен автокранов,  
январь 2017 – июнь 2020**



Источник: \*\*\*

## Анализ импорта и экспорта спецтехники

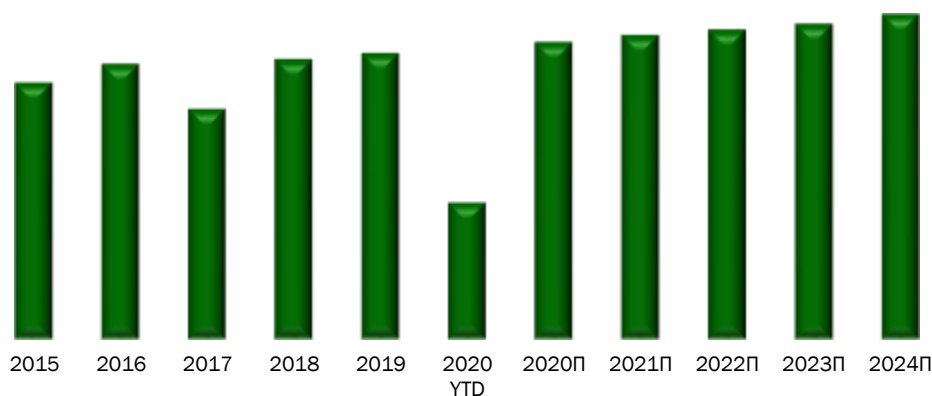
### Импорт спецтехники в РФ

#### Объем и динамика импорта

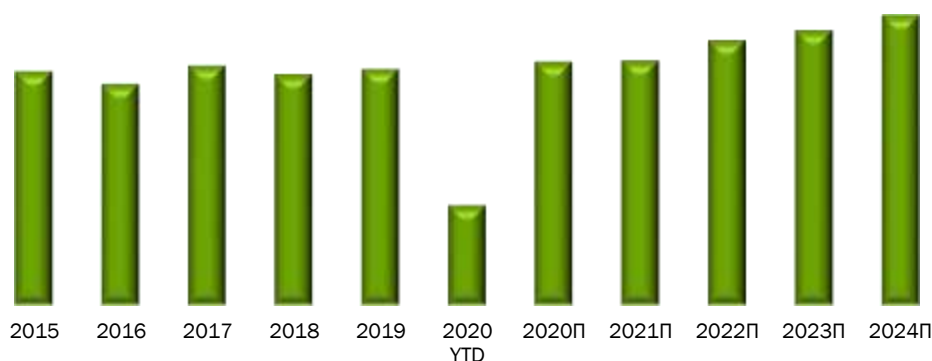
Объем импорта продукции в сегменте в Россию по итогам года составил \*\*\* в натуральном выражении (+\*\*\*% к предыдущему году), или \*\*\* тыс. долл. в стоимостном выражении (-\*\*\*%). По оперативным данным, в Россию было ввезено \*\*\* продуктов на сумму \*\*\* тыс. долл. Ожидается, что по итогам года объем поставок вырастет на \*\*\* и будет на уровне \*\*\*

**Диаграмма 3. Динамика объема импорта спецтехники, 2015 – 2024П**

Стоимостное выражение



Натуральное выражение



Источник: «AnalyticResearchGroup» по данным \*\*\*

Структура импорта по регионам ввоза


Диаграмма 3. Структура объема импорта спецтехники по регионам России, 2019



Источник: «AnalyticResearchGroup» по данным \*\*\*

По итогам года по импорту наиболее заметно вырос объем поставок в \*\*\* (на \*\*\*, \*\*\* тыс. дол.).

Диаграмма 4. Топ-10 регионов ввоза-по приросту объема поставок спецтехники, 2019/2018



Источник: «AnalyticResearchGroup» по данным \*\*\*


## Экспорт спецтехники из РФ

### Помесячная динамика экспорта

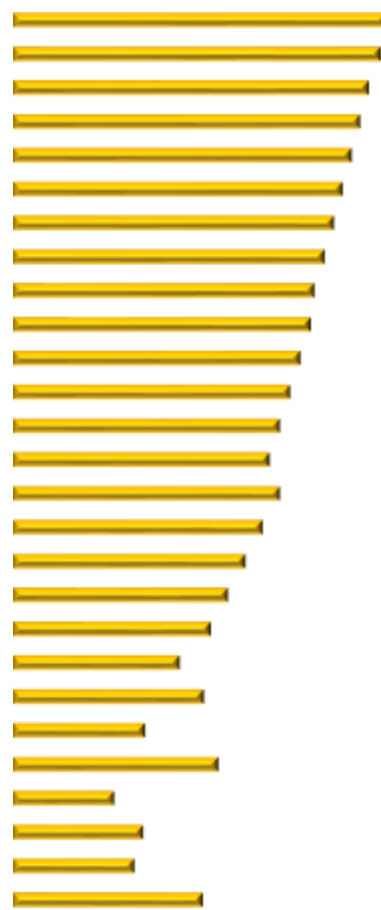
При анализе месячной динамики видно, что объем экспорта в сегменте в натуральном выражении, по последним данным, составил \*\*\* – это на \*\*\*% больше по сравнению с аналогичным месяцем предыдущего года. Экспорт в стоимостном выражении оценивался в \*\*\* тыс. долл. (+\*\*\*% за год).

**Диаграмма 5. Помесячная динамика объема экспорта спецтехники, январь 2018 – июнь 2020**

Стоимостное выражение



Натуральное выражение



Источник: «AnalyticResearchGroup» по данным \*\*\*








**AnalyticResearchGroup** – одна из ведущих компаний на рынке маркетинговых исследований, созданная в конце 2008 года.

На сегодняшний день AnalyticResearchGroup реализует исследовательские проекты различной степени сложности, используя широкий спектр методов сбора и анализа данных.











География исследований компании охватывает все субъекты РФ, а также некоторые страны Европы и США.

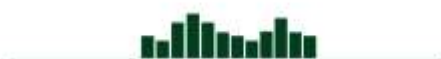
В компании работают специалисты различных уровней из банковских структур, лизинговых, аудиторских, инвестиционных и консалтинговых компаний.

#### **Анализируемые рынки:**

-  Финансы и страхование;
-  Недвижимость и строительство;
-  Промышленность;
-  IT и телеком;
-  Сфера услуг.

#### **Виды исследований:**

-  обзор рынка;
-  исследование инвестиционной привлекательности;
-  бизнес-план;
-  аналитическая записка;
-  информационная справка;
-  анализ спроса на рынке;
-  анализ профиля игроков рынка;
-  маркетинговое обоснование проекта;
-  мониторинг состояния рынка;
-  базы данных показателей рынка.



Клиенты компании

