



РОССИЙСКИЙ РЫНОК БУМАГИ И ИЗДЕЛИЙ ИЗ БУМАГИ

КОМПЛЕКСНЫЙ АНАЛИЗ И ПРОГНОЗ



Демо-версия



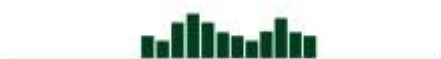


© «AnalyticResearchGroup»

Данный материал предназначен для частного использования. Цитирование, копирование, публикация, продажа, рассылка по электронной почте, а также распространение другими средствами всего или части данного материала запрещены. Данные ограничения распространяются также на демонстрационные и сокращенные версии документов. Любые исключения из данных правил возможны только путем получения письменного разрешения от компании «AnalyticResearchGroup».

Информация данного отчета предоставляется без каких-либо гарантий.

«AnalyticResearchGroup» не несет ответственности за любой вред, моральный или материальный, понесенный в результате использования данной информации.



Оглавление

Описание исследования

Резюме проекта

Общэкономическое положение России

Производство

Внешняя торговля

Финансы

Демографическая ситуация

Занятость населения

Уровень жизни и доходы населения

Классификация бумаги и изделий из бумаги

ОКПД 2

ОКВЭД 2

ТН ВЭД

Анализ российского рынка бумаги и изделий из бумаги

Объем производства

- Динамика производства по годам
- Структура производства по федеральным округам
- Динамика производства по месяцам

Ценовая ситуация

- Прогноз цен

Анализ импорта и экспорта бумаги и изделий из бумаги

Импорт бумаги и изделий из бумаги в РФ

- Динамика импорта по годам
- Динамика импорта по месяцам
- Структура и динамика импорта по странам
- Структура импорта по федеральным округам ввоза
- Структура импорта по регионам ввоза

Экспорт бумаги и изделий из бумаги из РФ

- Динамика экспорта по годам

- Динамика экспорта по месяцам
- Структура и динамика экспорта по странам
- Структура экспорта по федеральным округам вывоза
- Структура экспорта по регионам вывоза

Основные игроки рынка бумаги и изделий из бумаги

Топ игроков на российском рынке по объему выручки

Изменения в финансовых результатах игроков отрасли

Профили топ-10 игроков

- Описание компании: история, основные характеристики деятельности
- Ассортимент и бренды продукции
- Новости компании
- Финансовые показатели

Новости и события на рынке бумаги и изделий из бумаги в России

Приложения

Приложение 1. Список таблиц и диаграмм

Описание

В исследовании проанализирована динамика производства бумаги и изделий из бумаги, относящихся к различным категориям, по России в целом и по федеральным округам. В исследовании представлены прогнозы объема производства по категориям на 2021 год и по рынку в целом до 2025 года.

Кроме подробного анализа импортно-экспортных операций (объем поставок по годам и месяцам, ведущие страны импорта и экспорта, прогноз по категориям на 2021 год и по рынку в целом до 2025 года), исследование содержит информацию об основных производителях бумаги и изделий из бумаги в России.

Внимание! Исследование предоставляется в течение 3 рабочих дней.

Цель исследования

Оценка состояния и прогноз развития российского рынка бумаги и изделий из бумаги.

Задачи исследования:

- Проанализировать объем и структуру производства бумаги и изделий из бумаги;
- Проанализировать динамику экспорта и импорта бумаги и изделий из бумаги;
- Собрать справочную информацию об основных игроках российского рынка бумаги и изделий из бумаги;
- Провести мониторинг событий и новостей российского рынка бумаги и изделий из бумаги.

Методы исследования:

- Сбор и анализ статистической информации (данные Федеральной службы государственной статистики, ЕМИСС, ФТС);
- Анализ финансовой информации специализированной базы данных российских предприятий;

- Сбор и анализ вторичной информации печатных и электронных деловых и специализированных изданий.

Продукты, проанализированные в исследовании:

Производство:

- Бумага и картон;
- Бумага (по видам);
- Картон (по видам).

Импорт и экспорт:

- Бумага газетная в рулонах или листах;
- Бумага и картон немелованные, используемые для письма, печати или других графических целей, перфорированные карты, и перфорированные бумажные ленты, в рулонах или прямоугольных (включая квадратные) листах любого размера;
- Бумажные туалетные салфетки, салфетки для лица, полотенца, скатерти и другие виды бумаги хозяйственно-бытового или санитарно-гигиенического назначения, целлюлозная вата и полотно из целлюлозных волокон.

Ценовая ситуация:

Цены производителей:

- Бумага и картон;
- Бумага (по видам).

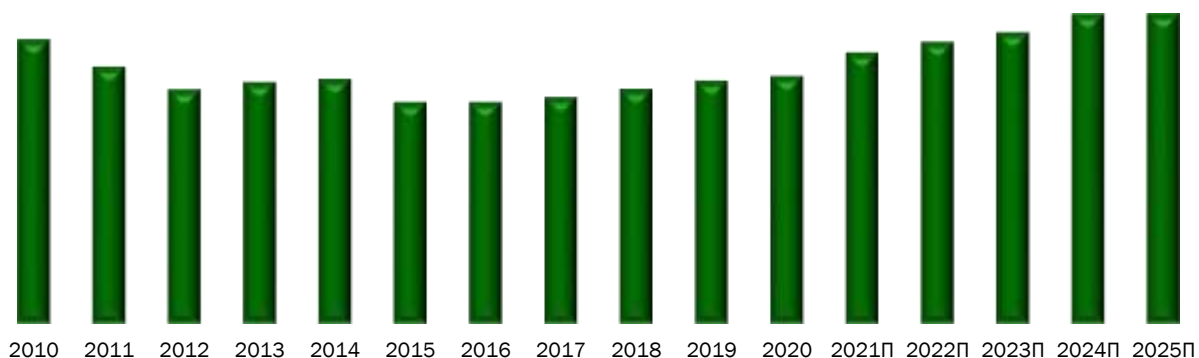
Перечень продуктов, анализируемых в исследовании, может быть изменен в зависимости от доступности статистических показателей.

Анализ российского рынка бумаги и изделий из бумаги

Объем производства

Объем производства в сегменте в России по итогам года, по последним данным, составил ***. Прирост по сравнению с предыдущим годом был на уровне ***%. Между тем, по сравнению с 2010 годом объем производства изменился на ***. По прогнозам компании «AnalyticResearchGroup», в следующем году объем производства в сегменте в России составит ***


Диаграмма 1. Динамика объема производства бумаги и картона, 2010–2025П



Источник: «AnalyticResearchGroup» по данным ***

Больше всего товаров было произведено в *** ФО, на долю которого приходилось ***%. Долю ***% занимал *** ФО.

Диаграмма 41. Структура объема производства бумаги и картона по федеральным округам, 2019, 2020




Источник: «AnalyticResearchGroup» по данным ***

Ценовая ситуация

Помесячная динамика средних цен в сегменте за последние годы имеет, в целом, положительную тенденцию. По последним данным, цена в сегменте оставила *** руб. (+***% по сравнению с аналогичным периодом предыдущего года), <...>

Диаграмма 5. Помесячная динамика средних цен бумаги и картона, январь 2017 – декабрь 2021П



Источник: ***

Анализ импорта и экспорта бумаги и изделий из бумаги

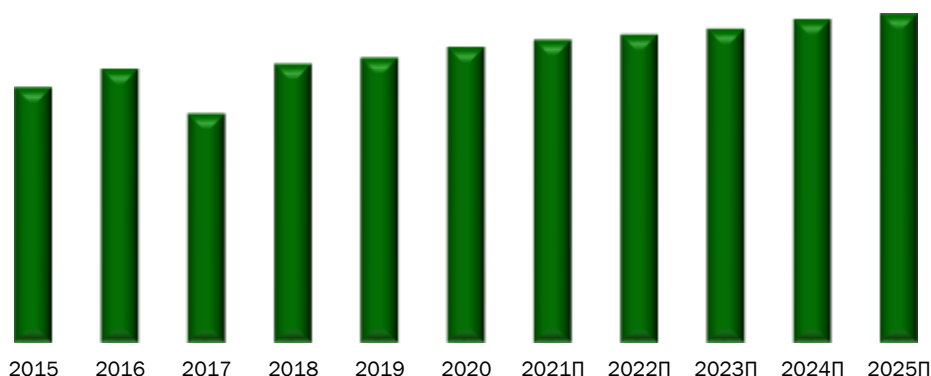
Импорт бумаги и изделий из бумаги в РФ

Объем и динамика импорта

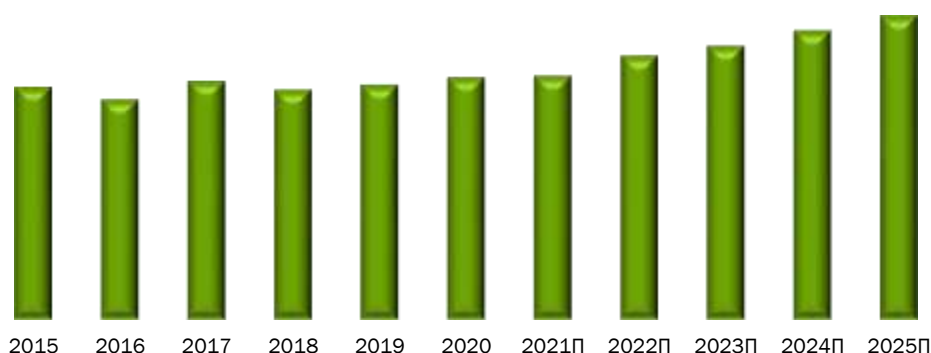
Объем импорта продукции в сегменте в Россию по итогам года составил *** в натуральном выражении (+***% к предыдущему году), или *** тыс. долл. в стоимостном выражении (-***%). Ожидается, что по итогам года объем поставок вырастет на *** и будет на уровне ***

Диаграмма 7. Динамика объема импорта бумаги и изделий из бумаги, 2015 – 2025П

Стоимостное выражение



Натуральное выражение



Источник: «AnalyticResearchGroup» по данным ***

Структура импорта по регионам ввоза


Диаграмма 9. Структура объема импорта бумаги и изделий из бумаги по регионам России, 2020



Источник: «AnalyticResearchGroup» по данным ***

По итогам года по импорту наиболее заметно вырос объем поставок в *** (на ***, *** тыс. дол.).

Диаграмма 11. Топ-10 регионов ввоза-по приросту объема поставок бумаги и изделий из бумаги, 2020/2019



Источник: «AnalyticResearchGroup» по данным ***


Экспорт бумаги и изделий из бумаги из РФ

Помесячная динамика экспорта

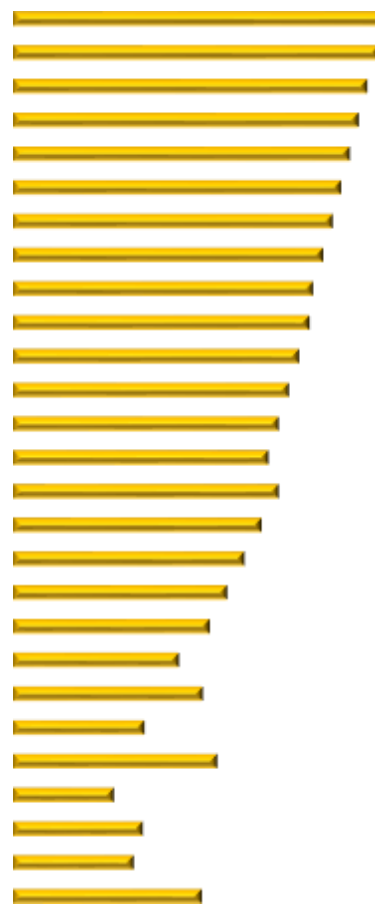
При анализе месячной динамики видно, что объем экспорта в сегменте в натуральном выражении, по последним данным, составил *** – это на ***% больше по сравнению с аналогичным месяцем предыдущего года. Экспорт в стоимостном выражении оценивался в *** тыс. долл. (+***% за год).

Диаграмма 15. Помесячная динамика объема экспорта бумаги и изделий из бумаги, январь 2019 – май 2021

Стоимостное выражение



Натуральное выражение



Источник: «AnalyticResearchGroup» по данным ***








AnalyticResearchGroup – одна из ведущих компаний на рынке маркетинговых исследований, созданная в конце 2008 года.

На сегодняшний день AnalyticResearchGroup реализует исследовательские проекты различной степени сложности, используя широкий спектр методов сбора и анализа данных.











География исследований компании охватывает все субъекты РФ, а также некоторые страны Европы и США.

В компании работают специалисты различных уровней из банковских структур, лизинговых, аудиторских, инвестиционных и консалтинговых компаний.

Анализируемые рынки:

-  Финансы и страхование;
-  Недвижимость и строительство;
-  Промышленность;
-  IT и телеком;
-  Сфера услуг.

Виды исследований:

-  обзор рынка;
-  исследование инвестиционной привлекательности;
-  бизнес-план;
-  аналитическая записка;
-  информационная справка;
-  анализ спроса на рынке;
-  анализ профиля игроков рынка;
-  маркетинговое обоснование проекта;
-  мониторинг состояния рынка;
-  базы данных показателей рынка.



Клиенты компании

