



# РОССИЙСКИЙ РЫНОК ДЖЕМОВ

КОМПЛЕКСНЫЙ АНАЛИЗ И ПРОГНОЗ



**Демо-версия**





© «AnalyticResearchGroup»

Данный материал предназначен для частного использования. Цитирование, копирование, публикация, продажа, рассылка по электронной почте, а также распространение другими средствами всего или части данного материала запрещены. Данные ограничения распространяются также на демонстрационные и сокращенные версии документов. Любые исключения из данных правил возможны только путем получения письменного разрешения от компании «AnalyticResearchGroup».

Информация данного отчета предоставляется без каких-либо гарантий.

«AnalyticResearchGroup» не несет ответственности за любой вред, моральный или материальный, понесенный в результате использования данной информации.



## Оглавление

Описание исследования

Резюме проекта

**Общэкономическое положение России**

Производство

Внешняя торговля

Финансы

Демографическая ситуация

Занятость населения

Уровень жизни и доходы населения

**Классификация джемов**

ОКПД 2

ОКВЭД 2

ТН ВЭД

**Анализ российского рынка джемов**

Объем производства

- Динамика производства по годам
- Структура производства по федеральным округам
- Динамика производства по месяцам

Ценовая ситуация

- Прогноз цен

**Анализ импорта и экспорта джемов**

Импорт джемов в РФ

- Динамика импорта по годам
- Динамика импорта по месяцам
- Структура и динамика импорта по странам
- Структура импорта по федеральным округам ввоза
- Структура импорта по регионам ввоза

Экспорт джемов из РФ

- Динамика экспорта по годам

- Динамика экспорта по месяцам
- Структура и динамика экспорта по странам
- Структура экспорта по федеральным округам вывоза
- Структура экспорта по регионам вывоза

#### **Основные игроки рынка джемов**

Топ игроков на российском рынке по объему выручки

Изменения в финансовых результатах игроков отрасли

Профили топ-10 игроков

- Описание компании: история, основные характеристики деятельности
- Ассортимент и бренды продукции
- Новости компании
- Финансовые показатели

#### **Новости и события на рынке джемов в России**

#### **Приложения**

Приложение 1. Список таблиц и диаграмм

## Описание

В исследовании проанализирована динамика производства джемов, относящихся к различным категориям, по России в целом и по федеральным округам. В исследовании представлены прогнозы объема производства по категориям на 2021 год и по рынку в целом до 2025 года.

Кроме подробного анализа импортно-экспортных операций (объем поставок по годам и месяцам, ведущие страны импорта и экспорта, прогноз по категориям на 2021 год и по рынку в целом до 2025 года), исследование содержит информацию об основных производителях производства джемов в России.

**Внимание! Исследование предоставляется в течение 3 рабочих дней.**

### Цель исследования

Оценка состояния и прогноз развития российского рынка джемов.

### Задачи исследования:

- Проанализировать объем и структуру производства джемов;
- Проанализировать динамику экспорта и импорта джемов;
- Собрать справочную информацию об основных игроках российского рынка джемов;
- Провести мониторинг новостей и событий российского рынка джемов.

### Методы исследования:

- Сбор и анализ статистической информации (данные Федеральной службы государственной статистики, ЕМИСС, ФТС);
  - Анализ финансовой информации специализированной базы данных российских предприятий;
  - Сбор и анализ вторичной информации печатных и электронных деловых и специализированных изданий.

### Продукты, проанализированные в исследовании:



*Производство:*

- Джем, фруктовые желе, пюре и пасты фруктовые или ореховые;
- Джем, желе фруктовые и ягодные.

*Импорт и экспорт:*

- Гомогенизированные готовые продукты переработки овощей, фруктов, орехов или прочих частей растений;
- Джем, желе, мармелад, пюре, паста, подвергнутые тепловой обработке, из цитрусовых;
- Джем, желе, мармелады, пюре или паста, подвергнутые тепловой обработке, из прочих плодов, ягод и орехов.

*Ценовая ситуация:*

*Цены производителей:*

- Джем, фруктовые желе, пюре и пасты фруктовые или ореховые.

*Потребительские цены:*

- Варенье, джем, повидло.

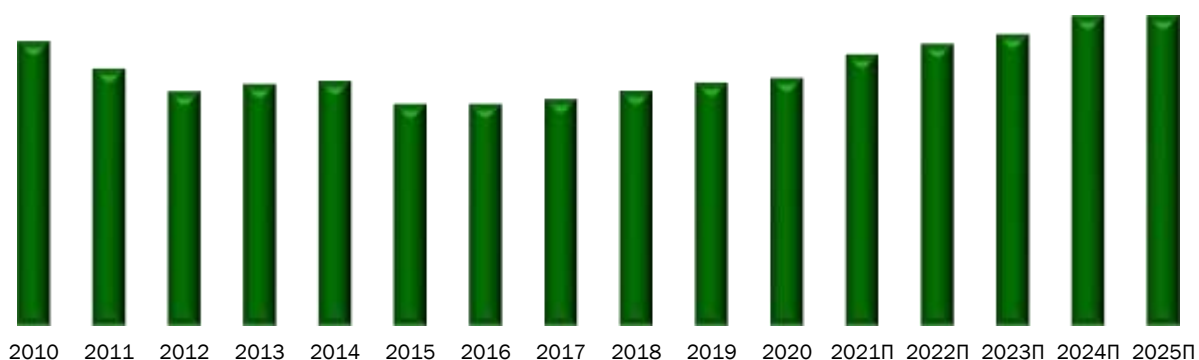
*Перечень продуктов, анализируемых в исследовании, может быть изменен в зависимости от доступности статистических показателей.*

## Анализ российского рынка джемов

### Объем производства

Объем производства в сегменте в России по итогам года, по последним данным, составил \*\*\*. Прирост по сравнению с предыдущим годом был на уровне \*\*\*%. Между тем, по сравнению с 2010 годом объем производства изменился на \*\*\*. По прогнозам компании «AnalyticResearchGroup», в следующем году объем производства в сегменте в России составит \*\*\*


**Диаграмма 1. Динамика объема производства джемов, 2010–2025П**



Источник: «AnalyticResearchGroup» по данным \*\*\*

Больше всего товаров было произведено в \*\*\* ФО, на долю которого приходилось \*\*\*%. Долю \*\*\*% занимал \*\*\* ФО.

**Диаграмма 1. Структура объема производства джемов по федеральным округам, 2019, 2020**




Источник: «AnalyticResearchGroup» по данным \*\*\*

## Ценовая ситуация

Помесячная динамика средних цен в сегменте за последние годы имеет, в целом, положительную тенденцию. По последним данным, цена в сегменте оставила \*\*\* руб. (+\*\*\*% по сравнению с аналогичным периодом предыдущего года), <...>

**Диаграмма 3. Помесячная динамика средних цен джемов, фруктовых желе, пюре и паст фруктовых или ореховых, январь 2017 – декабрь 2021П**



Источник: \*\*\*



## Анализ импорта и экспорта джемов

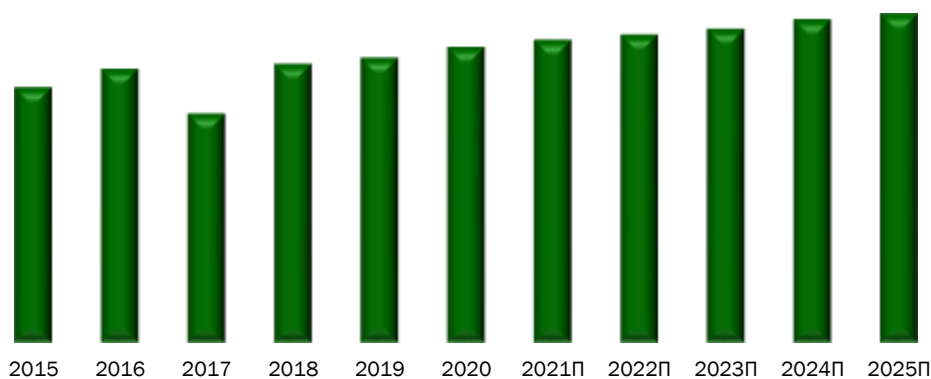
### Импорт джемов в РФ

#### Объем и динамика импорта

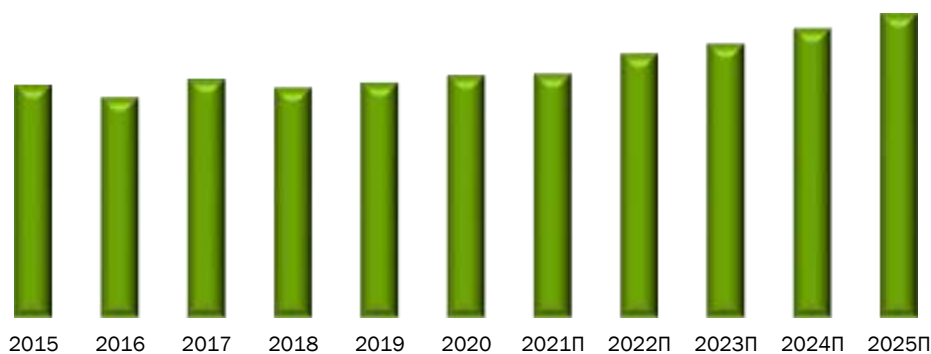
Объем импорта продукции в сегменте в Россию по итогам года составил \*\*\* в натуральном выражении (+\*\*\*% к предыдущему году), или \*\*\* тыс. долл. в стоимостном выражении (-\*\*\*%). Ожидается, что по итогам года объем поставок вырастет на \*\*\* и будет на уровне \*\*\*

**Диаграмма 4. Динамика объема импорта джемов,  
2015 – 2025П**

Стоимостное выражение



Натуральное выражение



Источник: «AnalyticResearchGroup» по данным \*\*\*

Структура импорта по регионам ввоза


Диаграмма 2. Структура объема импорта джемов по регионам России, 2020



Источник: «AnalyticResearchGroup» по данным \*\*\*

По итогам года по импорту наиболее заметно вырос объем поставок в \*\*\* (на \*\*\*, \*\*\* тыс. дол.).

Диаграмма 3. Топ-10 регионов ввоза-по приросту объема поставок джемов, 2020/2019



Источник: «AnalyticResearchGroup» по данным \*\*\*


## Экспорт джемов из РФ

### Помесячная динамика экспорта

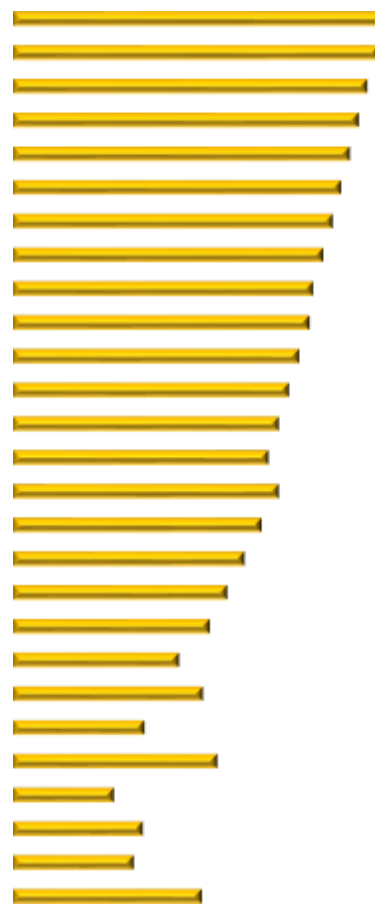
При анализе месячной динамики видно, что объем экспорта в сегменте в натуральном выражении, по последним данным, составил \*\*\* – это на \*\*\*% больше по сравнению с аналогичным месяцем предыдущего года. Экспорт в стоимостном выражении оценивался в \*\*\* тыс. долл. (+\*\*\*% за год).

**Диаграмма 5. Помесячная динамика объема экспорта джемов, январь 2018 – май 2021**

Стоимостное выражение



Натуральное выражение



Источник: «AnalyticResearchGroup» по данным \*\*\*








**AnalyticResearchGroup** – одна из ведущих компаний на рынке маркетинговых исследований, созданная в конце 2008 года.

На сегодняшний день AnalyticResearchGroup реализует исследовательские проекты различной степени сложности, используя широкий спектр методов сбора и анализа данных.











География исследований компании охватывает все субъекты РФ, а также некоторые страны Европы и США.

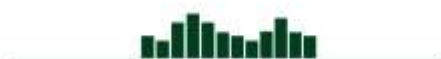
В компании работают специалисты различных уровней из банковских структур, лизинговых, аудиторских, инвестиционных и консалтинговых компаний.

#### **Анализируемые рынки:**

-  Финансы и страхование;
-  Недвижимость и строительство;
-  Промышленность;
-  IT и телеком;
-  Сфера услуг.

#### **Виды исследований:**

-  обзор рынка;
-  исследование инвестиционной привлекательности;
-  бизнес-план;
-  аналитическая записка;
-  информационная справка;
-  анализ спроса на рынке;
-  анализ профиля игроков рынка;
-  маркетинговое обоснование проекта;
-  мониторинг состояния рынка;
-  базы данных показателей рынка.



Клиенты компании

