



# РОССИЙСКИЙ РЫНОК НАСОСОВ

## КОМПЛЕКСНЫЙ АНАЛИЗ И ПРОГНОЗ



**Демо-версия**



© «AnalyticResearchGroup»

Данный материал предназначен для частного использования. Цитирование, копирование, публикация, продажа, рассылка по электронной почте, а также распространение другими средствами всего или части данного материала запрещены. Данные ограничения распространяются также на демонстрационные и сокращенные версии документов. Любые исключения из данных правил возможны только путем получения письменного разрешения от компании «AnalyticResearchGroup».

Информация данного отчета предоставляется без каких-либо гарантий.

«AnalyticResearchGroup» не несет ответственности за любой вред, моральный или материальный, понесенный в результате использования данной информации.



## Оглавление

Описание исследования

Резюме проекта

Общэкономическое положение России

Производство

Внешняя торговля

Финансы

Демографическая ситуация

Занятость населения

Уровень жизни и доходы населения

Классификация насосов

ОКПД 2

ОКВЭД 2

ТН ВЭД

Анализ российского рынка насосов

Объем производства

*Динамика производства по годам*

*Структура производства по федеральным округам*

*Динамика производства по месяцам*

Ценовая ситуация

Анализ импорта и экспорта насосов

Импорт насосов в РФ

*Динамика импорта по годам*

*Динамика импорта по месяцам*

*Структура и динамика импорта по странам*

*Структура импорта по федеральным округам ввоза*

*Структура импорта по регионам ввоза*

Экспорт насосов из РФ

*Динамика экспорта по годам*

*Динамика экспорта по месяцам*





*Структура и динамика экспорта по странам*

*Структура экспорта по федеральным округам вывоза*

*Структура экспорта по регионам вывоза*

### **Основные игроки рынка насосов**

*Топ игроков на российском рынке по объему выручки*

*Изменения в финансовых результатах игроков отрасли*

*Профили топ-10 игроков*

*Описание компании: история, основные характеристики деятельности*

*Ассортимент и бренды продукции*

*Новости компании*

*Финансовые показатели*

### **Новости и события на рынке насосов**

#### **Приложения**

Приложение 1. Список таблиц и диаграмм



## Описание

В исследовании проанализирована динамика производства насосов, относящихся к различным категориям, по России в целом и по федеральным округам. Также в отчете представлены данные о ежемесячной динамике производства насосов. В исследовании представлены прогнозы объема производства на рынке на 2019 год.

Кроме подробного анализа импортно-экспортных операций (объем поставок по годам и месяцам, ведущие страны импорта и экспорта), исследование содержит информацию об основных производителях насосов в России.

**Внимание! Исследование предоставляется в течение 3 рабочих дней.**

### Цель исследования

Оценка состояния и прогноз развития российского рынка насосов.

### Задачи исследования:

- Проанализировать объем и структуру производства насосов;
- Проанализировать динамику экспорта и импорта насосов;
- Собрать справочную информацию об основных игроках российского рынка насосов;
- Провести мониторинг событий и новостей российского рынка насосов.

### Методы исследования:







- Сбор и анализ статистической информации (данные Федеральной службы государственной статистики, ЕМИСС, ФТС);
- Анализ финансовой информации специализированной базы данных российских предприятий;
- Сбор и анализ вторичной информации печатных и электронных деловых и специализированных изданий.







## Продукты, проанализированные в исследовании:

### *Производство:*




-  Насосы возвратно-поступательные объемного действия для перекачки жидкостей прочие;
-  Насосы воздушные или вакуумные; компрессоры воздушные или газовые прочие;
-  Насосы объемные роторные для перекачки жидкостей прочие;
-  Насосы топливные, насосы смазочные (лубрикаторы), насосы для охлаждающей жидкости и бетононасосы;
-  Насосы центробежные для перекачки жидкостей; прочие насосы; подъемники жидкостей прочие;
-  Насосы вакуумные.

### *Импорт и экспорт:*

-  Насосы жидкостные с расходомерами или без них; подъемники жидкостей;
-  Насосы воздушные или вакуумные, воздушные или газовые компрессоры и вентиляторы; вентиляционные или рециркуляционные вытяжные колпаки или шкафы с вентилятором, с фильтрами или без фильтров

### *Ценовая ситуация:*

#### *Цены производителей:*

-  Насосы вакуумные;
-  Насосы возвратно-поступательные объемного действия для перекачки жидкостей прочие;
-  Насосы центробежные для перекачки жидкостей прочие; насосы прочие; подъемники жидкостей.

*Перечень продуктов, анализируемых в исследовании, может быть изменен в зависимости от доступности статистических показателей.*



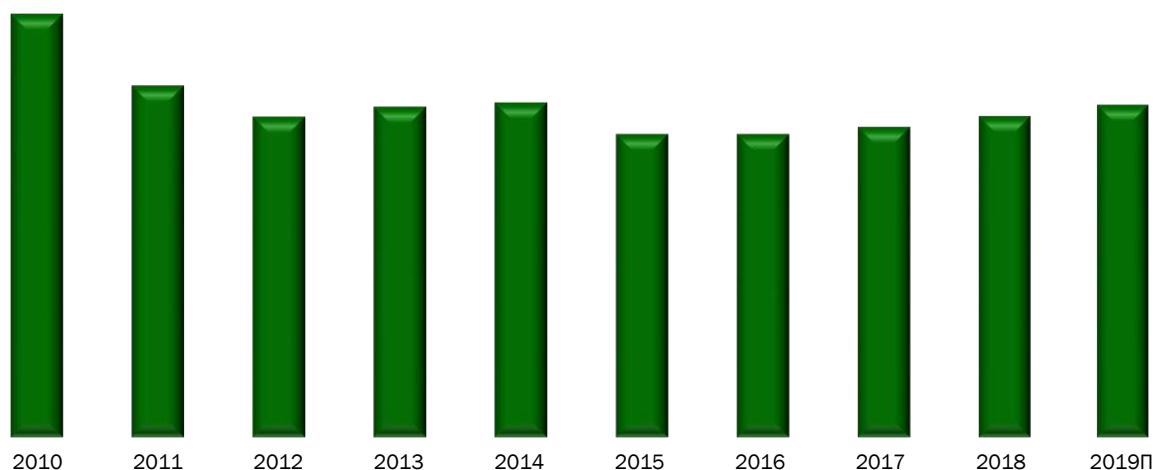


## Анализ российского рынка насосов

### Объем производства

Объем производства насосов вакуумных в России по итогам 2018 года составил \*\*\*. Прирост по сравнению с предыдущим годом был на уровне \*\*\*%. Между тем, по сравнению с 2010 годом объем производства изменился на \*\*\*. По прогнозам компании «AnalyticResearchGroup», в 2019 году объем производства в сегменте в России составит \*\*\*.

**Диаграмма 1. Динамика объема производства насосов вакуумных, 2010–2019П**



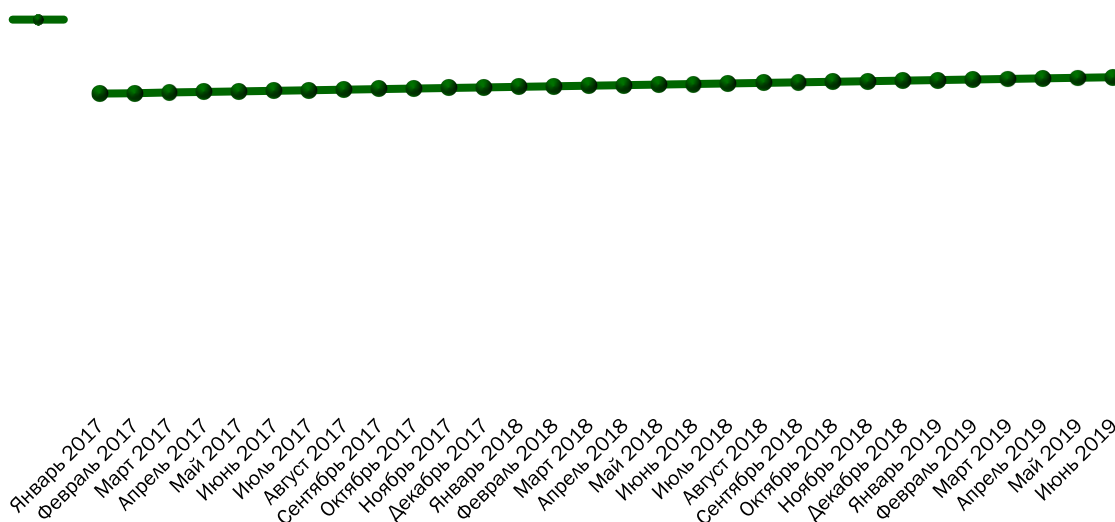
Источник: «AnalyticResearchGroup» по данным \*\*\*



## Ценовая ситуация

Помесячная динамика средних цен насосов вакуумных с января 2017 года по июнь 2019 года имеет в целом ровную тенденцию: отсутствуют значительные спады или скачки цены. В июне 2019 года цена составила \*\*\* руб. (+\*\*\*% по сравнению с июнем 2018 года), <...>

**Диаграмма 1. Помесячная динамика средних цен насосов вакуумных, январь 2017 – июнь 2019**



Источник: \*\*\*







## Анализ импорта и экспорта насосов

### Импорт насосов в РФ

#### Объем и динамика импорта

Объем импорта насосов жидкостных с расходомерами или без них в Россию в 2018 году составил \*\*\* в натуральном выражении (+\*\*\*% к 2017 году), или \*\*\* тыс. долл. в стоимостном выражении (-\*\*\*%). В январе-мае 2019 года в Россию было ввезено \*\*\* продуктов на сумму \*\*\* тыс. долл.

**Диаграмма 3. Динамика объема импорта насосов жидкостных с расходомерами или без них, 2016 – 2019П**



Источник: «AnalyticResearchGroup» по данным \*\*\*

Структура импорта по регионам ввоза


*Диаграмма 2. Структура объема импорта насосов жидкостных с расходомерами или без них по регионам России, 2018*



Источник: «AnalyticResearchGroup» по данным \*\*\*

В 2018 году по импорту наиболее заметно вырос объем поставок в \*\*\* (на \*\*\*, \*\*\* тыс. дол.).

*Диаграмма 3. Топ-10 регионов ввоза-по приросту объема поставок насосов жидкостных с расходомерами или без них, 2018/2017*



Источник: «AnalyticResearchGroup» по данным \*\*\*



## Экспорт насосов из РФ

### Помесячная динамика экспорта

В мае 2019 года объем экспорта насосов жидкостных с расходомерами или без них в натуральном выражении составил \*\*\* – это на \*\*\*% больше по сравнению с маем 2018 года. Экспорт в стоимостном выражении оценивался в \*\*\* тыс. долл. (+\*\*\*% к маю 2018 года).

**Диаграмма 5. Помесячная динамика объема экспорта насосов жидкостных с расходомерами или без них, январь 2018 – май 2019**



Источник: «AnalyticResearchGroup» по данным \*\*\*








AnalyticResearchGroup – одна из ведущих компаний на рынке маркетинговых исследований, созданная в конце 2008 года.

На сегодняшний день AnalyticResearchGroup реализует исследовательские проекты различной степени сложности, используя широкий спектр методов сбора и анализа данных.











География исследований компании охватывает все субъекты РФ, а также некоторые страны Европы и США.

В компании работают специалисты различных уровней из банковских структур, лизинговых, аудиторских, инвестиционных и консалтинговых компаний.

#### **Анализируемые рынки:**

-  Финансы и страхование;
-  Недвижимость и строительство;
-  Промышленность;
-  IT и телеком;
-  Сфера услуг.

#### **Виды исследований:**

-  обзор рынка;
-  исследование инвестиционной привлекательности;
-  бизнес-план;
-  аналитическая записка;
-  информационная справка;
-  анализ спроса на рынке;
-  анализ профиля игроков рынка;
-  маркетинговое обоснование проекта;
-  мониторинг состояния рынка;
-  базы данных показателей рынка.



Клиенты компании

